
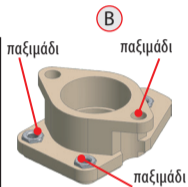



Οδηγίες Τοποθέτησης



Βιδώνουμε το παξιμάδι στη βίδα M5 για καλύτερη συγκράτηση της βίδας στο κλειδί κατά το σφίξιμο.




Τοποθετούμε τα τρία παξιμάδια M5 στις ειδικές υποδοχές που φέρει ο πλαστικός αντάπτορας.



Βιδώνουμε τις βίδες (A) από την κάτω πλευρά της βάσης που υπάρχει στη σφαιρική βάνα στα παξιμάδια του πλαστικού αντάπτορα.



Τοποθετούμε τον ορειχάλκινο αντάπτορα στον άξονα της σφαιρικής βάνας.



Κουμπώνουμε το μειωτήρα Brass Form στον πλαστικό αντάπτορα και βιδώνουμε τις βίδες M6 που περιέχονται στη συσκευασία του μειωτήρα.

